



GARDE-CORPS



Systemes

Satellite®

INSTALLUX



ALUMINIUM
& PARTENAIRES


RÉALISATIONS



Lhermet Menuiserie (43)



Arvival (07)



Lamy (28)



Lhermet Menuiserie (43)



LYS (24)



Dieudonné Menuiserie (83)

CONCEPT

GARDE-CORPS Satellite®

La gamme de garde-corps Satellite® est adaptée aux besoins du neuf comme de la rénovation. La conception par assemblage mécanique autorise de nombreuses configurations et types de remplissages afin de répondre aux tendances actuelles ou traditionnelles.

En conformité avec les normes en vigueur, la gamme permet de concevoir le garde-corps approprié quelles que soient les contraintes de pose rencontrées.

Le concept est conçu pour une fabrication simple : sans poinçonnage spécifique, avec une gamme d'accessoires et de profils pré-usinés. La préparation des remplissages en atelier et les accessoires de fixation réglables facilitent la mise en œuvre sur site.

Enfin, les fixations invisibles et les accessoires laqués garantissent au garde-corps Satellite® une esthétique irréprochable.

Conforme aux normes

NF P 01-012

NF P 01-013


NF P 06-111-2/A1

> Rapports d'essais
disponibles dans
votre Espace
Partenaire



POINTS FORTS


- Simplicité de mise en œuvre
- Capacité d'adaptation à toutes les contraintes de pose
- Fixations invisibles et accessoires laqués
- Pas besoin d'outil de poinçonnage spécifique



➤ NEZ DE DALLE



➤ SUR DALLE



➤ ENTRE MURS

< GAMMES



> **VIDE SOUS
MAIN COURANTE**



> **VITRÉ
TOUTE HAUTEUR**



> **PAQUEBOT**



Plus Produit

- Accessoires de finitions : caches sabots, caches pinces, raccords d'angles, etc
- Coupes simplifiées par l'emploi de pièces de jonctions
- Lisses hautes et basses perforées ou non en fonction des remplissages
- Fixation des raidisseurs par sabots avec vis de réglage
- Réglages bi-directionnels des remplissages facilités grâce aux pinces de fixations réglables

INTÉGRATION ET PERSONNALISATION

La gamme Satellite® propose un ensemble complet de solutions pour s'adapter à toutes les contraintes de pose :

- fixation sur dalle
- en nez de dalle
- déportée sur dalle ou entre deux murs (allège ou balcon)

Les différents modèles de mains courantes, de lisses, de raidisseurs, de sabots, de barreaux ou de remplissages permettent un nombre de combinaisons important pour une parfaite personnalisation.

Plus Produit

- 6 types de main courante
- 2 lisses (ronde ou carrée)
- 5 design de barreaux
- Remplissage tôle pleine ou perforée ainsi que vitrage
- 3 types de sabots pour répondre aux différents cas de mise en œuvre
- Pièces de fixations pour pose entre tableaux
- Esthétique identique entre sabot pour pose en nez de dalle ou sur dalle



NORMES

Le garde-corps Satellite® répond aux exigences des normes pour tous les types d'utilisation en lieux publics ou privés : habitation, résidentiel, bureaux, lieux de réunion ou commerces.

De nombreux modèles ont été validés par essais.

Tous nos essais sont disponibles sur votre Espace Partenaire.

Rotule à angle variable pour répondre aux normes en lieux publics



L'ADDITIF DE VOTRE PERFORMANCE



Additionnez nos solutions, multipliez votre créativité



SERVICES

Parce qu'être partenaire c'est avant tout une histoire d'Hommes, où la proximité et le service sont deux valeurs fortes de l'Expérience Clients ! Savoir s'adapter à chacun de nos clients pour un service personnalisé et sur-mesure.



INOV

Une démarche innovante et prospective pour vous accompagner dans le monde de demain. Avec Installux, prenez un temps d'avance !



PROGRAMMES

Des programmes spécifiques pour vous accompagner dans le développement de votre activité et répondre à vos enjeux de croissance, d'optimisation, de maîtrise et d'évolution.



CAMPUS

Un service à 360° pour vous accompagner dans le développement de votre activité et valoriser votre entreprise par son capital humain. Et si la compétence était au centre des enjeux de pérennisation et de développement de votre entreprise ?

INSTALLUX



**ALUMINIUM
& PARTENAIRES**